



Solo i prodotti identificati come tali sono certificati FSC®  
Only the products identified as FSC® are certified as such

PLANETA-DV902

# DV902

< COLOUR FINISHES

03

EXECUTIVES

03  
PLANETA

design  
Antonino D'Agostino

**industrial design**

Antonio Morello

**art direction**

DiussoAssociati | Architects

**virtual set design**

DiussoAssociati | Architects

**graphic design**

DA | A

**production image**

NeroKubo

**thanks to**

Artemide  
Cappellini  
Cassina  
Diamantini & Domeniconi  
Driade  
Flos  
Foscarini  
Jacco Maris  
Kastel  
Interstuhl  
La Palma  
Ligne Roset  
LZF  
Magis  
Moooi  
Moroso  
Poliform  
Roll & Hill  
Tom Dixon  
Verzelloni  
Vitra



Della Valentina Office s.p.a.  
Via XX Settembre, 272  
Casella Postale n. 65  
U.P. Roveredo in Piano  
33080 Roveredo in Piano (PN) Italy

Tel. +39 0434 386 111  
Fax +39 0434 386 112  
www.dvoffice.com  
dvo@dvoffice.com

Printed in Italy by  
Europrint - Treviso  
Issue 03 - December 15




Foto e testi copyright DVO non riproducibili.  
La venditrice si riserva la facoltà di apportare al prodotto eventuali modifiche tecniche, dimensionali ed estetiche in qualsiasi momento senza preavviso.

Pictures and text are DVO copyright, duplicate forbidden.  
The selling Company reserves the right to introduce changes to products regarding sizes and aesthetical or technical aspects at any time without notice.

INDEX >

DVO



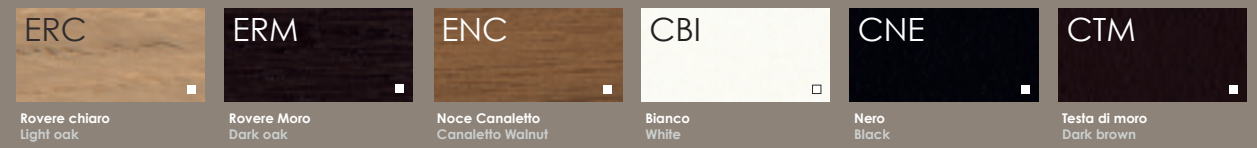
TAVOLI TABLES

Piani di lavoro sp. 1.8 cm, in melaminico (\*) o laminato (\*\*) con bordi in ABS sp. 0.2 cm  
Worktops 1.8 cm thick, in melamine (\*) or laminate (\*\*) with ABS edge-profiles 0.2 cm thick




Piani di lavoro sp. 1.8 cm, in impiallacciato  
Worktop 1.8 cm thick, veneered


Piani di lavoro sp. 1.8 cm, in cuoio con cuciture  
Worktop 1.8 cm thick, in leather with stitches



Piani di lavoro sp.1 cm, in vetro temprato retrolaccato con bordi perimetrali lavorati a filo lucido  
Worktops 1 cm thick, rear-lacquered tempered glass with outer polished edges

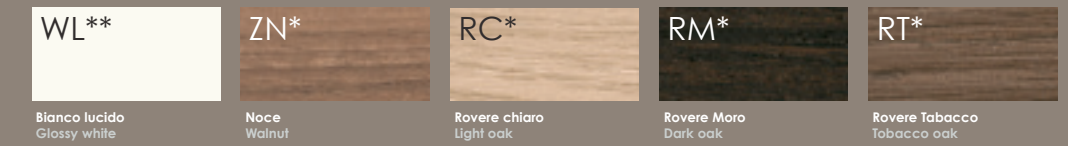


STRUTTURE METALLICHE METAL STRUCTURES

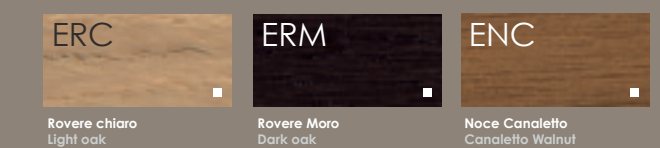


MOBILI DI SERVIZIO SERVICE UNITS


Scocca, ripiani sp. 2.5 cm e ante sp. 1.8 cm, in melaminico (\*) o laminato (\*\*) Body, shelves 2.5 cm and doors 1.8 cm thick, in melamine (\*) or laminate (\*\*)



Scocca, ripiani sp. 2.5 cm e ante sp. 1.8 cm, in impiallacciato  
Body, shelves 2.5 cm and doors 1.8 cm thick, veneered



■ = Per la disponibilità contattare l'ufficio commerciale/Please contact the commercial department to check availability





# DV902 PLANETA

**L'eleganza dei volumi.**

La collezione accogliente e confortevole, si esalta attraverso le svariate finiture cromatiche disponibili, che rendono questa serie attuale e senza tempo.

**Elegance of volumes.**

Cosy and comfortable collection, exalted through to a number of available colours and finishes that make this series alive and timeless.

# DV902 PLANETA

# ESSENTIAL ESSENTIAL DESIGN DESIGN



Una linea direzionale elegante e minimale che si distingue per la funzionalità e le diverse profondità dei mobili di servizio portanti. Completano la collezione i tavoli riunione, le cassettiere e i contenitori universali.

This elegant, minimalistic executive range stands out for functionality and for the different depths of the carrying service units. Meeting tables, pedestals and universal storage units complete the collection.

# DV902

## PLANETA



DV902

PLANETA



Simmetria ed eleganza in un ambiente ricercato. Primo piano per scrivanie con mobili di servizio integrati e piani di lavoro in laminato bianco lucido.

Symmetry and elegance in a refined environment. Close-up on desks with integrated service unit and white gloss laminate worktops.



In evidenza i dettagli della gamba in colore alluminio che caratterizza questa serie direzionale.

Details of the aluminium leg that characterize this executive series, are in evidence here.









# DV902 PLANETA



Prestigio e raffinatezza esaltate dalla luminosità del rovere chiaro e del bianco abbinati all'eleganza del cuoio nero delle ante e del piano di lavoro. Creativa composizione di contenitori con la boiserie centrale.

Prestige and sophistication highlighted by the brightness of the clear oak and the white and combined with the elegance of black leather on doors and worktop. Creative composition of storage units with a central "boiserie".



Uno sguardo ravvicinato sugli elementi essenziali della collezione.

A close glance on the essential elements of this collection.





DV902 PLANETA



Ampio spazio destinato alle diverse attività svolte in ufficio, all'interno del quale spicca con raffinatezza la finitura noce soprattutto nei piani di lavoro e nei contenitori.

Wide space dedicated to the several activities carried out in this office, in which the refined walnut finish on worktop and storage units clearly stands out.



Focus e dettagli sulla funzionalità del mobile di servizio in laminato bianco lucido.

Focus and details on the functionalities of the white gloss laminate service unit.





# DV902 PLANETA



Scena prestigiosa e di grande stile nella quale i protagonisti sono rappresentati da diverse tipologie di arredo. Tra questi emergono le librerie con ante scorrevoli, il tavolo riunione e le scrivanie contrapposte su mobili di servizio in linea. Finitura dominante è il rovere moro abbinato al vetro bianco.

Prestigious and high profile scene in which the protagonists are featured by different furnishing elements. Among these the bookshelves with sliding doors, the meeting table and the opposed desks on in-line-displayed service units, stand out. Dominating finish is the dark oak, mixed with white glass.





Dettagli che mettono in evidenza la flessibilità e la particolarità compositiva della collezione.  
Details that underline the flexibility and particular modularity of this collection.





DV902

PLANETA



Vista prospettica, rigorosa e lineare nella quale si legge la pulizia formale e l'essenzialità dei diversi elementi di arredo.

Perspective, rigorous and linear view, in which the formal cleanness and the essential lines of the different furnishing elements can be read.



Zoom delle due aree destinate alla riunione e al posto di lavoro direzionale.

In primo piano la scrivania con integrazione della gamba pannellata e del modesty panel, il tutto in rovere tabacco.

Zoom on the two meeting areas and to the executive workstation.

Close-up on the desk with panelled leg and modesty panel, all in Tobacco oak finish.





DV902

PLANETA



Naturale luminosità accentuata dal "total white" degli arredi con un minimo tocco di vetro nero e fumè. Il tutto in un contesto molto ricercato nei colori e nei materiali.

Natural brightness underlined by the "total white" effect of the furniture, with a minimal touch of black and smoked glass. The whole in a much sought-after context, colours and materials.




Particolari che descrivono la canalizzazione sottopiano e nella gamba pannellata.

Vista d'insieme del tavolo con mobile di servizio in bianco lucido e piano in vetro nero, a completamento la gamba pannellata e il modesty panel. Sullo sfondo librerie con ante scorrevoli in vetro retrolaccato bianco.

Details that describe wire management under the worktop and on the panelled leg.

Views of black glass table with white gloss service unit, panelled leg and modesty panel. On the background bookshelves with sliding doors in white rear-lacquered glass.









DV902

PLANETA



Modernità e design per la versatile configurazione composta da mobili di servizio in linea con scrivanie integrate. L'accostamento tra il rovere chiaro e il bianco valorizza la scena di questo prestigioso soppalco.

Modernity and design for this versatile configuration composed of in-line service units with integrated desks. The combination of light oak and white adds value to the scene of this prestigious loft.



Dettaglio gamba del tavolo in colore alluminio con vista sulla canalina in filo d'acciaio.

Panoramica dall'alto che mostra la praticità compositiva del posto di lavoro su due fronti opposti.

Desk aluminium colour leg detail and view of the steel-rod wire basket.

Panoramic view from the top showing how practical workstations on two opposite sides can be.







DV902

PLANETA



Ricercato spazio di lavoro che si divide in un'ampia area per la zona riunioni e un'altra più riservata per il posto direzionale. In evidenza il tavolo riunione in vetro bianco abbinato alla scrivania con piano in rovere moro entrambi con struttura colore nero.

Precious working environment divided in a wide area for meetings and a more reserved space for the executive's workstation. Accent on the white glass meeting table, combined with a desk with dark oak worktop, both with black colour metal structure.



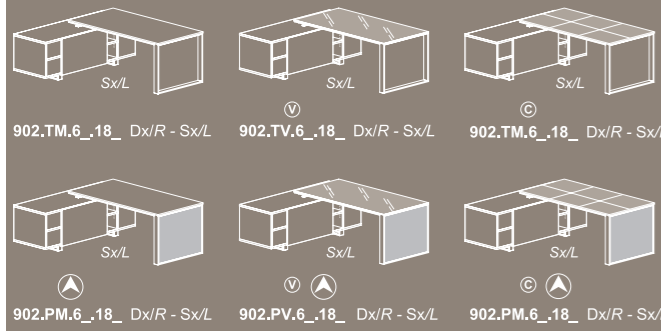
Dettagli minimal che mettono in risalto l'essenzialità e la bellezza della collezione.

Minimal details that emphasize the essential lines and beauty of this collection.



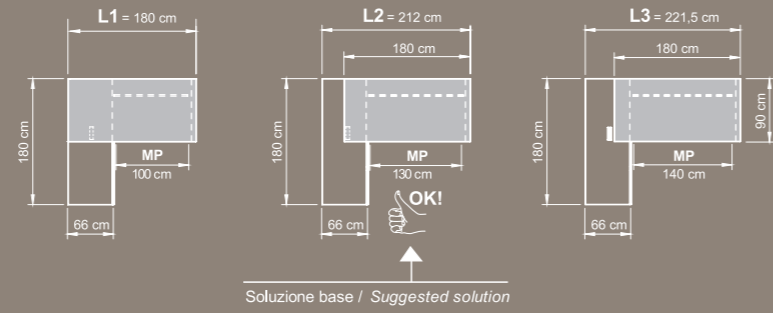
**TAVOLI SCRIVANIA L 180 CON MOBILE DI SERVIZIO P 66 (Dx o Sx) - DESKS L 180 WITH SERVICE UNIT D 66 (R or L)**

L = L1/L2/L3 - P 180 - H 75    L = L1/L2/L3 - P 180 - H 74    L = L1/L2/L3 - P 180 - H 75



902.TM.6\_18\_Dx/R - Sx/L    902.TV.6\_18\_Dx/R - Sx/L    902.TM.6\_18\_Dx/R - Sx/L  
 902.PM.6\_18\_Dx/R - Sx/L    902.PV.6\_18\_Dx/R - Sx/L    902.PM.6\_18\_Dx/R - Sx/L

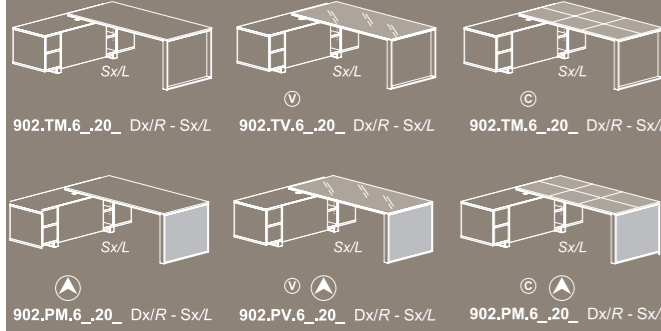
**SCHEMA DELLE 3 POSIZIONI DI MONTAGGIO / SCHEME OF 3 ASSEMBLING SOLUTIONS**



Soluzione base / Suggested solution

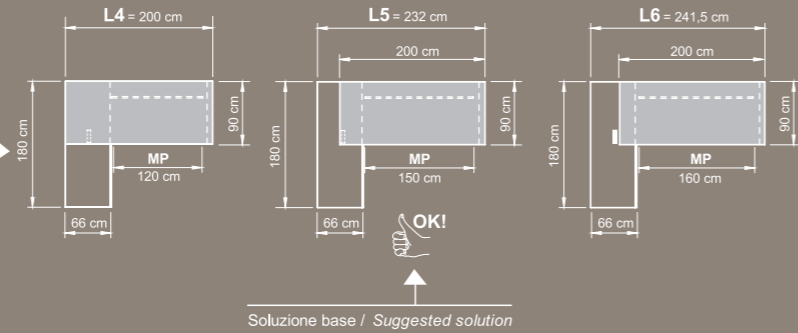
**TAVOLI SCRIVANIA L 200 CON MOBILE DI SERVIZIO P 66 (Dx o Sx) - DESKS L 200 WITH SERVICE UNIT D 66 (R or L)**

L = L4/L5/L6 - P 180 - H 75    L = L4/L5/L6 - P 180 - H 74    L = L4/L5/L6 - P 180 - H 75



902.TM.6\_20\_Dx/R - Sx/L    902.TV.6\_20\_Dx/R - Sx/L    902.TM.6\_20\_Dx/R - Sx/L  
 902.PM.6\_20\_Dx/R - Sx/L    902.PV.6\_20\_Dx/R - Sx/L    902.PM.6\_20\_Dx/R - Sx/L

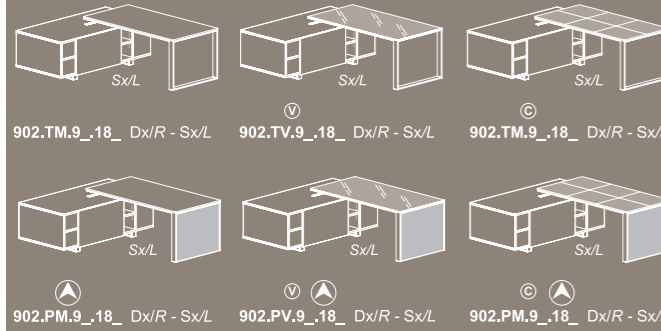
**SCHEMA DELLE 3 POSIZIONI DI MONTAGGIO / SCHEME OF 3 ASSEMBLING SOLUTIONS**



Soluzione base / Suggested solution

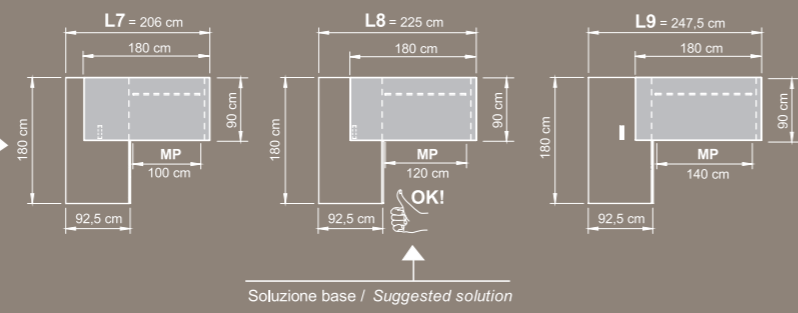
**TAVOLI SCRIVANIA L 180 CON MOBILE DI SERVIZIO P 92,5 (Dx o Sx) - DESKS L 180 WITH SERVICE UNIT D 92,5 (R or L)**

L = L7/L8/L9 - P 180 - H 75    L = L7/L8/L9 - P 180 - H 74    L = L7/L8/L9 - P 180 - H 75



902.TM.9\_18\_Dx/R - Sx/L    902.TV.9\_18\_Dx/R - Sx/L    902.TM.9\_18\_Dx/R - Sx/L  
 902.PM.9\_18\_Dx/R - Sx/L    902.PV.9\_18\_Dx/R - Sx/L    902.PM.9\_18\_Dx/R - Sx/L

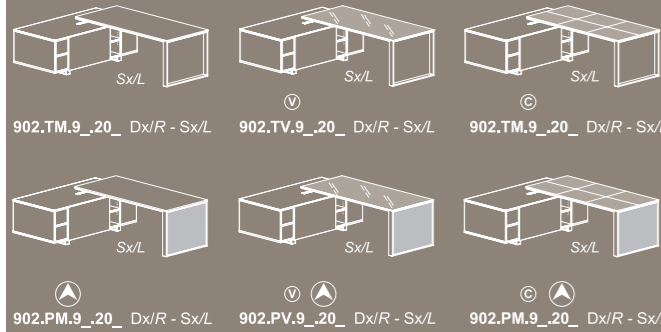
**SCHEMA DELLE 3 POSIZIONI DI MONTAGGIO / SCHEME OF 3 ASSEMBLING SOLUTIONS**



Soluzione base / Suggested solution

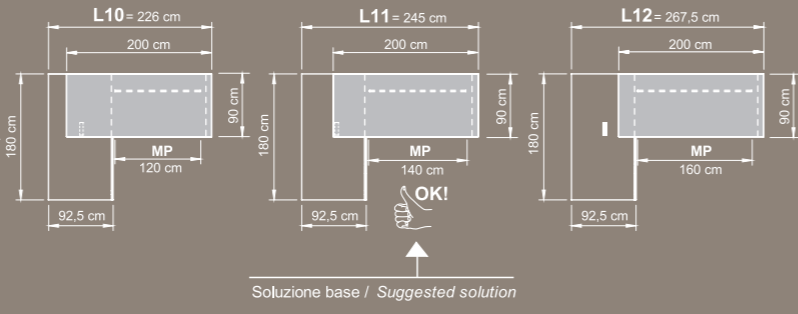
**TAVOLI SCRIVANIA L 200 CON MOBILE DI SERVIZIO P 92,5 (Dx o Sx) - DESKS L 200 WITH SERVICE UNIT D 92,5 (R or L)**

L = L10/L11/L12 - P 180 - H 75    L = L10/L11/L12 - P 180 - H 74    L = L10/L11/L12 - P 180 - H 75



902.TM.9\_20\_Dx/R - Sx/L    902.TV.9\_20\_Dx/R - Sx/L    902.TM.9\_20\_Dx/R - Sx/L  
 902.PM.9\_20\_Dx/R - Sx/L    902.PV.9\_20\_Dx/R - Sx/L    902.PM.9\_20\_Dx/R - Sx/L

**SCHEMA DELLE 3 POSIZIONI DI MONTAGGIO / SCHEME OF 3 ASSEMBLING SOLUTIONS**



Soluzione base / Suggested solution

V = Vetro/Glass    C = Cuoio/Leather  
 N.B. Le finiture impiallacciato e cuoio non sono in pronta consegna. Per la disponibilità contattare l'ufficio commerciale / Note: Veneered and leather finishes are not in prompt delivery. Please contact the commercial department to check availability

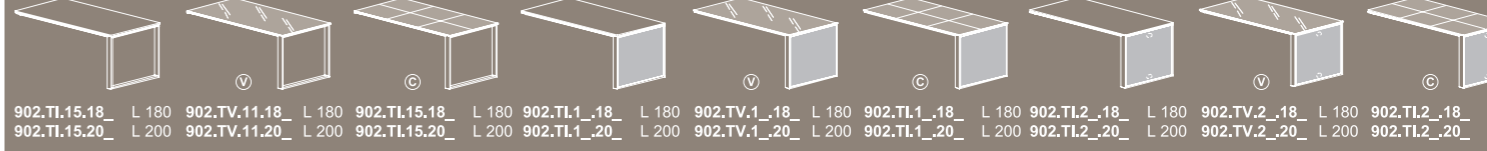
N.B.: I tavoli possono essere montati sui mobili di servizio (destri o sinistri) scegliendo tra 3 diverse posizioni. Per ogni soluzione compositiva è disponibile la dimensione del corrispondente modesty panel (vedi relativa quota indicata con MP) mentre il canale passacavi si ordina secondo la lunghezza del piano di lavoro utilizzato. / The desks can be mounted on service units (right or left hand) in 3 different positions. Find the proper modesty panel to match the chosen composition (see sizes indicated with MP), while the cable channels change according to the size of the worktop.

Articolo subordinato a commessa minima. Previsto anche nella versione con fori e tappi passacavi (Optional - Vedere listino). / Item tied-up to a minimum quantity production. Also foreseen in a version including holes and out-let lids. (Optional - Refer to price list)

N.B.: LE DIMENSIONI SONO ESPRESSE IN CM - CONSULTARE IL LISTINO PREZZI PER LE CARATTERISTICHE TECNICHE, I CODICI DEGLI ARTICOLI E DELLE FINITURE.  
 N.B.: DIMENSIONS ARE STATED IN CM - FOR TECHNICAL CHARACTERISTICS, ARTICLE CODE NUMBERS AND FINISHING SEE PRICE LIST.

**TAVOLI PER COMPOSIZIONI - DESKS FOR COMPOSITIONS**

P 90 - H 75    P 90 - H 74    P 90 - H 75    P 90 - H 75    P 90 - H 74    P 90 - H 75    P 90 - H 75    P 90 - H 74    P 90 - H 75



902.TI.15\_18\_L 180    902.TV.11\_18\_L 180    902.TI.15\_18\_L 180    902.TI.1\_18\_L 180    902.TV.1\_18\_L 180    902.TI.1\_18\_L 180    902.TI.2\_18\_L 180    902.TV.2\_18\_L 180    902.TI.2\_18\_L 180  
 902.TI.15\_20\_L 200    902.TV.11\_20\_L 200    902.TI.15\_20\_L 200    902.TI.1\_20\_L 200    902.TV.1\_20\_L 200    902.TI.1\_20\_L 200    902.TI.2\_20\_L 200    902.TV.2\_20\_L 200    902.TI.2\_20\_L 200

**TAVOLI RIUNIONE - MEETING TABLES**

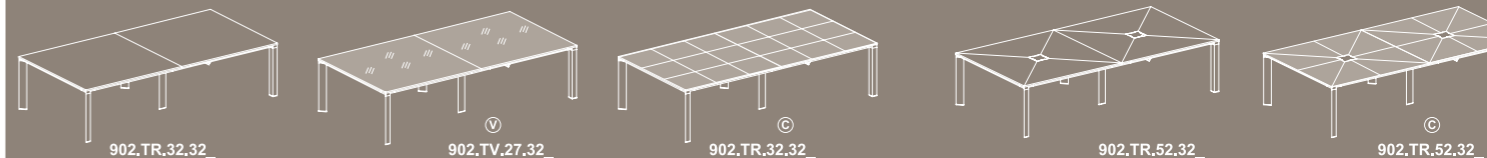
ø100 - H 74,5    P 100 - H 75    P 100 - H 74,5    P 100 - H 75    L 160 - P 160 - H 75    L 160 - P 160 - H 74,5    L 160 - P 160 - H 75



902.TV.14.10\_    902.TR.42.10\_L 100    902.TV.07.10\_L 100    902.TR.42.10\_L 100    902.TR.43.16\_    902.TV.08.16\_    902.TR.43.16\_    902.TR.51.16\_    902.TR.51.16\_

**TAVOLI RIUNIONE COMPONIBILI CON GAMBE CENTRALI RIENTRATE - MODULAR MEETING TABLES WITH CENTRAL RECESSED LEGS**

L 320 - P 160 - H 75    L 320 - P 160 - H 74,5    L 320 - P 160 - H 75    L 320 - P 160 - H 75



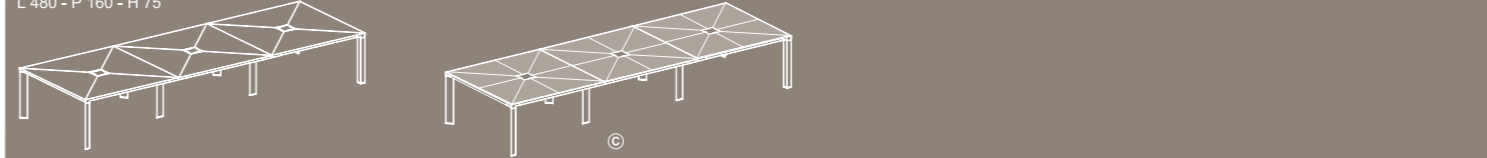
902.TR.32.32\_    902.TV.27.32\_    902.TR.32.32\_    902.TR.52.32\_    902.TR.52.32\_

L 480 - P 160 - H 75    L 480 - P 160 - H 74,5    L 480 - P 160 - H 75



902.TR.32.48\_    902.TV.27.48\_    902.TR.32.48\_

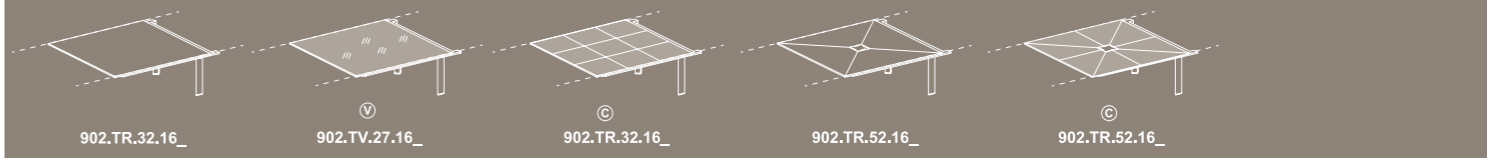
L 480 - P 160 - H 75    L 480 - P 160 - H 75



902.TR.52.48\_    902.TR.52.48\_

**ELEMENTI PER TAVOLI RIUNIONE COMPONIBILI CON GAMBE CENTRALI RIENTRATE - SECTIONS FOR MODULAR MEETING TABLES WITH CENTRAL HOLLOW LEGS**

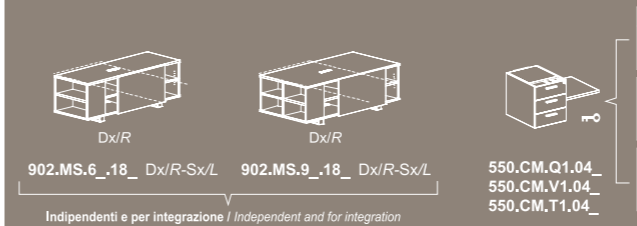
L 160 - P 160 - H 75    L 160 - P 160 - H 74,5    L 160 - P 160 - H 75



902.TR.32.16\_    902.TV.27.16\_    902.TR.32.16\_    902.TR.52.16\_    902.TR.52.16\_

**MOBILI DI SERVIZIO E CASSETTIERA INTERNA - SERVICE UNIT AND INTERNAL PEDESTAL**

L 180 - P 66 - H 63    L 180 - P 92,5 - H 63    L 42 - P 55 - H 48



902.MS.6\_18\_Dx/R-Sx/L    902.MS.9\_18\_Dx/R-Sx/L    550.CM.Q1.04  
 550.CM.V1.04    550.CM.T1.04

Indipendenti e per integrazione / Independent and for integration

V = Vetro/Glass    C = Cuoio/Leather  
 N.B. Le finiture impiallacciato e cuoio non sono in pronta consegna. Per la disponibilità contattare l'ufficio commerciale / Note: Veneered and leather finishes are not in prompt delivery. Please contact the commercial department to check availability

N.B.: LE DIMENSIONI SONO ESPRESSE IN CM - CONSULTARE IL LISTINO PREZZI PER LE CARATTERISTICHE TECNICHE, I CODICI DEGLI ARTICOLI E DELLE FINITURE.  
 N.B.: DIMENSIONS ARE STATED IN CM - FOR TECHNICAL CHARACTERISTICS, ARTICLE CODE NUMBERS AND FINISHING SEE PRICE LIST.

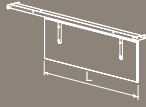


## MODESTY PANEL / CANALIZZAZIONE PER TAVOLI SCRIVANIE SU MOBILI DI SERVIZIO - MODESTY PANEL / WIRE MANAGEMENT FOR DESKS ON SERVICE UNITS

PER TAVOLI L 180 / FOR DESKS L 180



902.AP.15.16\_ L 140 (L 180)

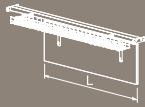


902.MP.08.10\_ L 100 (L1-L7)

902.MP.08.12\_ L 120 (L8)

902.MP.08.13\_ L 130 (L2)

902.MP.08.14\_ L 140 (L3-L9)



902.MP.13.10\_ L 100 (L1-L7)

902.MP.13.12\_ L 120 (L8)

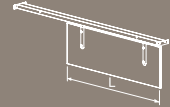
902.MP.13.13\_ L 130 (L2)

902.MP.13.14\_ L 140 (L3-L9)

PER TAVOLI L 200 / FOR DESKS L 200



902.AP.15.18\_ L 160 (L 200)

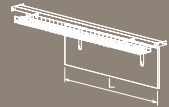


902.MP.09.12\_ L 120 (L4-L10)

902.MP.09.14\_ L 140 (L11)

902.MP.09.15\_ L 150 (L5)

902.MP.09.16\_ L 160 (L6-L12)



902.MP.14.12\_ L 120 (L4-L10)

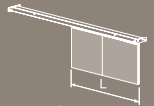
902.MP.14.14\_ L 140 (L11)

902.MP.14.15\_ L 150 (L5)

902.MP.14.16\_ L 160 (L6-L12)

## MODESTY PANEL IN CUIO / CANALIZZAZIONE PER TAVOLI SCRIVANIE SU MOBILI DI SERVIZIO - LEATHER MODESTY PANEL / WIRE MANAGEMENT FOR DESKS ON SERVICE UNITS

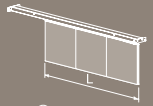
PER TAVOLI L 180 / FOR DESKS L 180  
P 1,8 - H 38



902.MP.08.10\_ L 100 (L1-L7)

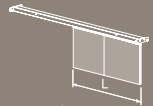
902.MP.08.12\_ L 120 (L8)

902.MP.08.13\_ L 130 (L2)

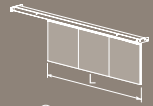


902.MP.08.14\_ L 140 (L3-L9)

PER TAVOLI L 200 / FOR DESKS L 200



902.MP.09.12\_ L 120 (L4-L10)



902.MP.09.14\_ L 140 (L11)

902.MP.09.15\_ L 150 (L5)

902.MP.09.16\_ L 160 (L6-L12)

## CASSETTIERE SU RUOTE - PEDESTALS ON CASTORS

L 42 - P 57 - H 55,5



550.CS.1Q.04\_

550.CS.2Q.04\_

550.CS.1V.04\_

550.CS.2V.04\_

550.CS.1T.04\_

550.CS.2T.04\_

MELAMINICO / MELAMINE



L 32,2 - P 54,2 - H 55,6



550.CS.1M.03\_

550.CS.2M.03\_

METALLICHE / METALLIC

L 42,2 - P 54,2 - H 55,6



550.CS.1M.04\_

550.CS.2M.04\_

METALLICHE / METALLIC

© = Cuoio/Leather

N.B. Le finiture impiallacciate e cuoio non sono in pronta consegna. Per la disponibilità contattare l'ufficio commerciale / Note: Veneered and leather finishes are not in prompt delivery. Please contact the commercial department to check availability

→ Con serratura / With lock

N.B. Per portacassettiera cassetto, vedi capitolo DV300-Accessori / Note: For stationary tray, see chapter DV300-Accessories.

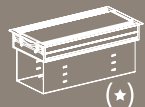
## ACCESSORI PER CANALIZZAZIONE / ELETTRIFICAZIONE - ACCESSORIES FOR WIRE MANAGEMENT / ELECTRIFICATION



300.AP.V2.15



300.AP.V1.00



300.AC.26.02 L 24,5

300.AC.26.03 L 34,5

300.AC.26.04 L 44,5



Per/For:  
top access 300.AC.26\_\* (\*)

■ 300.AP.S1.02 L 20,5

■ 300.AP.S1.03 L 30

■ 300.AP.S1.04 L 42



■ 300.AT.A1.02 L 22

■ 300.AT.A1.03 L 31,5

■ 300.AT.A1.04 L 43,5



300.AC.33.02 L 24



300.AP.T7.01 ø 6

300.AP.T8.01 ø 8



300.AP.T2.01 ø 8



300.AP.S4.00

● 300.AP.S5.00 UK

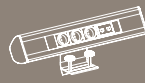
● 300.AP.S6.00 US



300.AP.S1.00

● 300.AP.S2.00 UK

● 300.AP.S3.00 US



300.AP.B1.04

● 300.AP.B2.04 UK

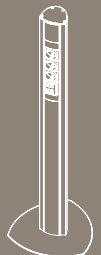
● 300.AP.B3.04 US



300.AP.T4.01

● 300.AP.T5.01 UK

● 300.AP.T6.01 US



300.AP.C1.00

● 300.AP.C2.00 UK

● 300.AP.C3.00 US

NOTA BENE - NOTES: Per la scelta dei contenitori e degli accessori vari, consultare il relativo listino o catalogo / To choose storage units and accessories, please check correspondent price list or catalogue

La serie Planeta prevede l'utilizzo dei tavoli riunione della serie Vertigo / For the meeting tables see Vertigo series

■ = Prodotti non in pronta consegna. Per la disponibilità contattare l'ufficio commerciale / Items not in prompt delivery. Please contact the commercial department to check availability

● = Articoli prodotti solo su richiesta / Items produced only on demand

N.B.: LE DIMENSIONI SONO ESPRESSE IN CM - CONSULTARE IL LISTINO PREZZI PER LE CARATTERISTICHE TECNICHE, I CODICI DEGLI ARTICOLI E DELLE FINITURE.

N.B.: DIMENSIONS ARE STATED IN CM - FOR TECHNICAL CHARACTERISTICS, ARTICLE CODE NUMBERS AND FINISHING SEE PRICE LIST.